

**Bowflag®100 XL 85 x 450 cm****Uwaga!**

- Nie zmieniać wielkości szablonu!
- Umieścić szablon na osobnej warstwie, nad warstwą z projektem.

**Naddatki:**

W przypadku pełnego / kolorowego tła prosimy uwzględnić naddatki. Tło projektu powinno wypełniać obszar czerwonych linii oznaczonych na szablonie.

**Powierzchnia robocza:**

W celu prawidłowej ekspozycji reklamy zaleca się umieścić projekt w obrębie niebieskich linii. Pozwoli to na wyeliminowanie pomyłek typu: złe wpasowanie projektu, szwy przechodzące przez logo itp.

**Gotowy wymiar:**

Zielona linia pokazuje wymiary po obszyciu.

**Bleed line:**

In case of solid or full colour background please allow enough bleed.

**Artwork area:**

In order to avoid seams going through logos or logos being chopped off, please place any design within the blue line.

**End format:**

The green line shows the finished size.


**Należy pamiętać:**

- Rozdzielczość: minimum 800 dpi w skali 1:10;
- Minimalna grubość linii w druku cyfrowym to 0,1 mm ( skala 1:10), w sitodruku to 0,2 mm ( skala 1:10);
- Czcionki zamienione na krzywe;
- Kolory stałe określone wg. wzorników: Pantone, RAL lub HKS\*;
- Do kalibracji barw w bitmapach z projektem należy przesłać proof lub wydruk wysokiej jakości na papierze.


\* W celu uzyskania zgodnej z oczekiwaniami klienta kolorystyki konieczne jest określenie kolorów według wzornika Pantone, RAL lub HKS. W oparciu o nie, kolory dobierane są tak aby zapewnić maksymalną zgodność. W przypadku braku stałych kolorów Pantone, RAL lub HKS, stosowane są kolory CMYK zawarte w pliku. Druk kolorów CMYK z pliku nie gwarantuje pełnej zgodności kolorystycznej!

**Bowflag®100 XL ( wklęsły )  
85 x 450 cm**


wymiar z naddatkami: 90,5 x 461 cm

**Bowflag®100 XL ( wypukły )  
85 x 450 cm**

wymiar z naddatkami: 90,5 x 461 cm

**Bowflag®100 XL ( skośny )  
85 x 450 cm**

wymiar z naddatkami: 90,5 x 461 cm

**Bowflag®100 XL ( prosty )  
85 x 450 cm**

wymiar z naddatkami: 90,5 x 461 cm

